

Delo v izrednih razmerah, ki so posledica ujm

Najpogostejše nevarne situacije

- ✓ obviselo drevo
- ✓ nagnjeno drevo
- ✓ izrevano drevo
- ✓ navzkrižno podrtja drevesa
- ✓ šop podrtic
- ✓ vpeto drevo
- ✓ odlomljena krošnja
- ✓ prelomljeno drevo

Sproščanje obviselih dreves

Sproščanje obviselih in na pol podrtih dreves mora potekati na varen način z uporabo ustreznih tehničnih pripomočkov.

Prepovedano je :

- ✓ odžaganje drevesa po krajših kosih
- ✓ podiranje drevesa, na katerem je obviselo odžagano drevo
- ✓ podiranje drugega drevesa čez obviselo drevo
- ✓ plezanje na drevo
- ✓ odsekovanje vej na obvislem drevesu

Sproščanje obviselih dreves

4

PROGRAM RAZVOJA PODEŽELIA

Evropski kmetijski sklad za razvoj podeželja
Evropska unija in slovenska republika

Sproščanje obviselih dreves

Če obviselga drevesa ne spravimo na tla pred koncem dela, je potrebno **območje potencialne nevarnosti označiti oz. zavarovati** (barvni trak, opozorilna tabla).

Skrb za varnost obiskovalcev in naključnih mimoidočih je naša **odgovornost!**

5

PROGRAM RAZVOJA PODEŽELIA

Evropski kmetijski sklad za razvoj podeželja
Evropska unija in slovenska republika

Nagnjeno drevo

• Najprimernejši je pilitev zasek in podžagovanje z vložnim rezom.
• Na koncu s seskno presečkama najbolj napeta vlakna.

NAJPREJ RAZMISLI ... ŠELE POTEM DELAJ!

✓ pri sečnji je potrebno prvo prežagati stisnjena vlakna in šele na koncu napeta

✓ vedno je potrebno imeti pripravljeno varno smer umika

6

PROGRAM RAZVOJA PODEŽELIA

Evropski kmetijski sklad za razvoj podeželja
Evropska unija in slovenska republika

Izruvana drevesa



Delu v izrednih razmerah naj se izogibajo vsi, ki jim sečnja že v normalnih razmerah povzroča težave!

7

PROGRAM RAZVOJA PODEŽELJA

Evropski kmetijski sklad za razvoj podeželja
Evropska unija - Evropska ministrstva v pogodbo

Strmi tereni

Obvezna uporaba traktorja z vitlom ali žičnega natega.

Na strmih terenih moramo izruvane korenine in dele dreves zavarovati pred premikanjem in tako preprečiti usodne posledice.



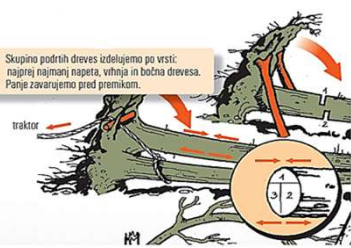
8

PROGRAM RAZVOJA PODEŽELJA

Evropski kmetijski sklad za razvoj podeželja
Evropska unija - Evropska ministrstva v pogodbo

Šop podrtic

- Skupino podrtih dreves izdelujemo po vrsti: najprej najmanj napeta, vitnja in bočna drevesa.
- Panje zavarujemo pred premikom.



NAJPREJ Z GLAVO POTEM Z ROKAMI!

- ✓ prvo presodimo, kako in katera drevesa vplivajo drug na drugo
- ✓ uporabljamo traktor z vitlom, žični nateg ali motorni vitel

9

PROGRAM RAZVOJA PODEŽELJA

Evropski kmetijski sklad za razvoj podeželja
Evropska unija - Evropska ministrstva v pogodbo

Izruvano drevo

- Najprej vedno prežagujemo strogene dele debla.
- S stopničastim rezom preprečimo nevarnost stiska in udarca.

SKRBI ZASE IN PRISKRBI DRUGIM SKRIB ZATE.

- ✓ da se dnišče ne prevali, ga je potrebno zavarovati
- ✓ uporabimo stopničasti rez

10

PROGRAM RAZVOJA PODEŽELJA

Evropski kmetijski sklad za razvoj podeželja
Evropska unija - Evropska kmetijska in podeželska politika

Navzkrižno podrt drevesa - eno preko drugega

- ✓ v takih primerih so vlakna večkrat izjemno napeta
- ✓ ob sprostitvi napetosti prihaja do sunkovitih in zelo močnih udarcev
- ✓ pri prežagovanju vlaken potrebna pazljivost

11

PROGRAM RAZVOJA PODEŽELJA

Evropski kmetijski sklad za razvoj podeželja
Evropska unija - Evropska kmetijska in podeželska politika

Odlomljena krošnja

VARNOST NAJ ODTEHTA KOLIČINO!!!

- ✓ podiramo na stran
- ✓ pustimo trikotno ščetino

12

PROGRAM RAZVOJA PODEŽELJA

Evropski kmetijski sklad za razvoj podeželja
Evropska unija - Evropska kmetijska in podeželska politika

Prelomljeno drevo


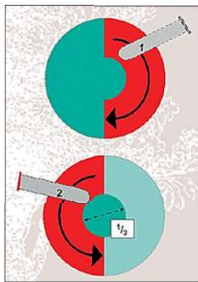


- ✓ zaradi nevarnosti kotaljenja in odboja debla podiramo v smer, kjer ni ovir
- ✓ predhodno odstranimo ležeče dele dreves
- ✓ gozdni red delamo sproti
- ✓ pustimo tanko ščetino



13

Prežagovanje nevarnih in napetih dreves z zarezom na COF ALI „ŠTOFLC“



14

ZREZ NA COF



15

Daleč od nevarnosti



Za delo v nevarnih razmerah potrebujemo zmogljivejšo MŽ z daljšim mečem !!!

Na fotografiji:
 ✓ nepravilno in nevarno prežagovanje z eno roko
 ✓ neustrezno stojišče
 ✓ neuporaba glušnikov in zaščitne mrežice za oči

NAJ VAS PRI DELU SPREMLJA SREČA.

16



Pomembna opozorila

Pri delu v gozdu v izrednih razmerah je treba **DODATNO POZORNOST NAMENITI VARNOSTI!**

Nevarne razmere v gozdu terjajo **USPOSOBLJENEGA in IZKUŠENEGA DELAVCA!**



Bolje prepustiti delo tistemu, ki zna, kot da se sami izpostavljamo nevarnosti!



17